




WIG.GAMES: nowy indeks, nowe możliwości

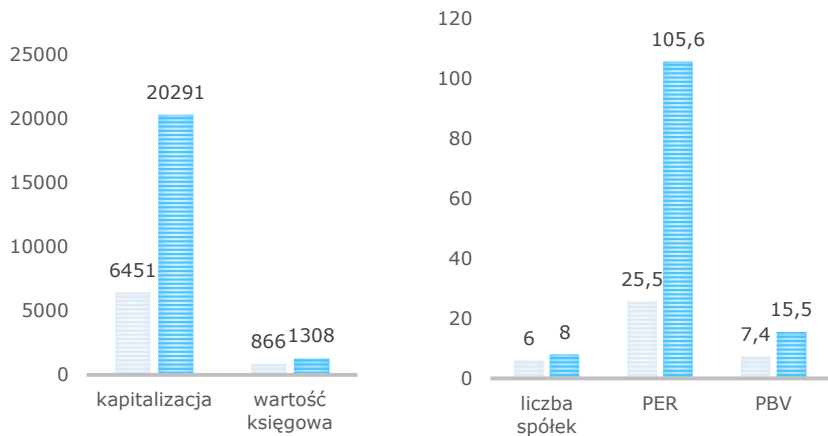
- Warszawa, 2 kwietnia 2019 r

1. Dlaczego rynek kapitałowy?
2. Branża gry wideo na GPW
3. Indeksy giełdowe
4. Indeks WIG.GAMES
5. Co dalej

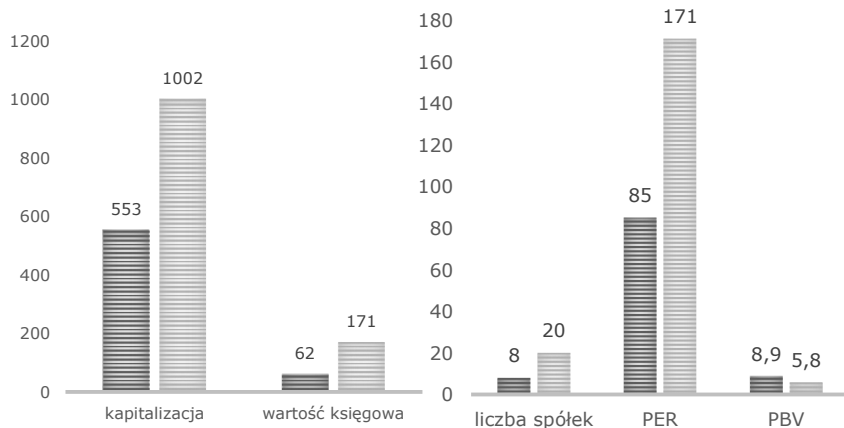


- ▶ Giełda pozwala na pozyskanie kapitału dla przedsiębiorstw innowacyjnych, którym trudno jest pozyskać środki finansowe w tradycyjny sposób.
- ▶ Spółki, które pozyskują kapitał na giełdzie charakteryzują się często wyższą niż przeciętne spółki, innowacyjnością.
- ▶ Wiele spółek giełdowych rozwijają się szybciej niż przedsiębiorstwa niepubliczne.

GLÓWNY RYNEK



NEW/CONNECT



- ▶ branża producentów i wydawców gier jest podawana w publikacjach GPW od końca 2016 roku zgodnie z przyjętą wówczas klasyfikacją
- ▶ to najbardziej dynamiczna branża na GPW w ostatnich latach pod względem liczby notowanych spółek i wzrostu wartości ich kapitalizacji
- ▶ wskaźniki rynkowe wyraźnie wskazują, że większość to spółki tzw. wzrostowe

1884

pierwsza publikacja indeksu Stock Average

1896

rozpoczęcie publikacji indeksu Dow Jones Industrial Average

1935

Financial Times rozpoczyna obliczanie indeksu spółek angielski FT30

1950

powstaje Tokio Average Index, obecnie NIKKEI225

1957

Standard and Poors zaczyna liczyć indeks S&P500 (największe spółki amerykańskie);

1959

Niemiecka Borsen Zeitung zaczyna liczyć swój indeks BZI, którego sukcesorem od 1987 roku jest DAX

1991

Giełda w Warszawie rozpoczyna publikację pierwszego indeksu WIG

Instrumenty pochodne

- ▶ Zgodnie z raportem IOMA kontrakty terminowe na indeksy stanowiły 48% obrotu wszystkimi kategoriami instrumentów pochodnych;

Fundusze ETF

- ▶ Pierwsze tego typu instrumenty zostały wprowadzone do obrotu ponad 26 lat temu (S&P500) i obecnie na wszystkich giełdach znajduje się w obrocie ponad 7 tys. tego typu instrumentów o wartości zgromadzonych aktywów na poziomie 5 bln USD

Fundusze pasywne

- ▶ Na początku tego roku zmarł John Bogle, twórca pierwszego i największego funduszu pasywnego na świecie Vanguard; w ubiegłym roku wartość aktywów funduszy pasywnych w USA po raz pierwszy w historii przekroczyła wartość środków zgromadzonych przez fundusze aktywne

	20 największych spółek Głównego Rynku akcji (pod względem obrotów i kapitalizacji)
	40 średnich spółek pod względem obrotów i kapitalizacji (kolejne po WIG20)
	80 małych spółek pod względem obrotów i kapitalizacji (kolejne po WIG20 i mWIG40)
	wszystkie spółki Głównego Rynku spełniające podstawowe kryteria
	obejmuje krajowe spółki odpowiedzialne społecznie Głównego Rynku
	obejmuje spółki, które regularnie wypłacają dywidendę w okresie ostatnich 5 lat
	wszystkie spółki NewConnect spełniające podstawowe kryteria
	obligacje skarbowe notowane na rynku TBS

WIG.MS-FIN

- ▶ banki, ubezpieczenia, rynek kapitałowy, wiarygodność

WIG.MS-PET

- ▶ paliwa, gaz-chemia

WIG.MS-BAS

- ▶ energia, górnictwo, surowce

WIG.GAMES

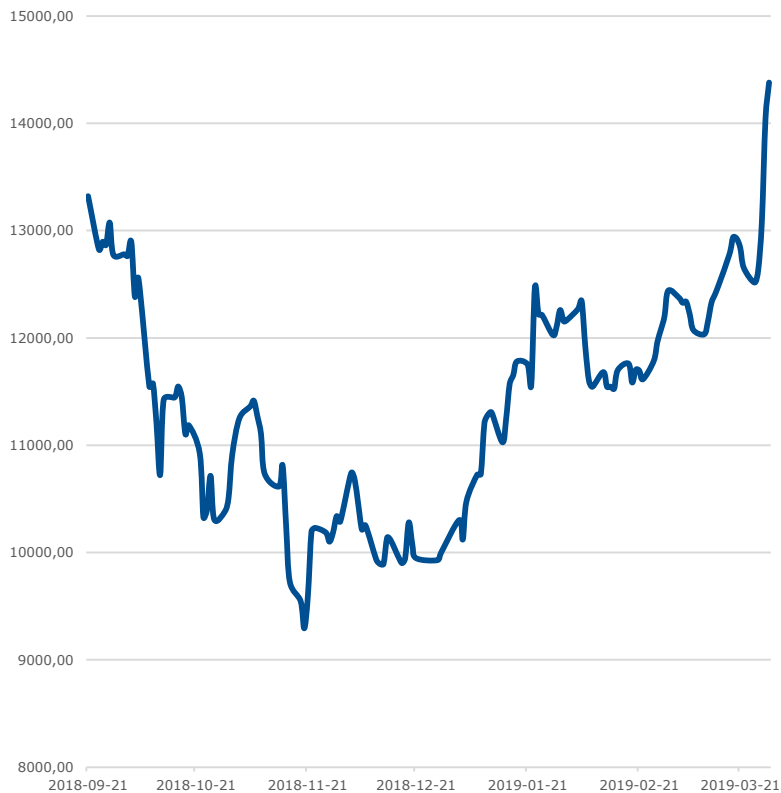
- ▶ producenci i wydawcy gier

- ▶ Spółki z indeksów WIG20, mWIG40, sWIG80
- ▶ 5 spółek o najniższym spread i najwyższej liczbie transakcji
- ▶ Kwalifikacja raz na kwartał w marcu, czerwcu, wrześniu i grudniu na podstawie rankingu sporządzonego na koniec poprzedniego miesiąca
- ▶ Wagi na podstawie liczby akcji w wolnym obrocie; udział największych spółek nie może przekroczyć 40%
- ▶ Wartość bazowa 10 000 pkt.
- ▶ Obliczanie co 15 sekund od rozpoczęcia do zakończenia notowań ciągłych

Indeksy sektorowe vs. makrosektorowe

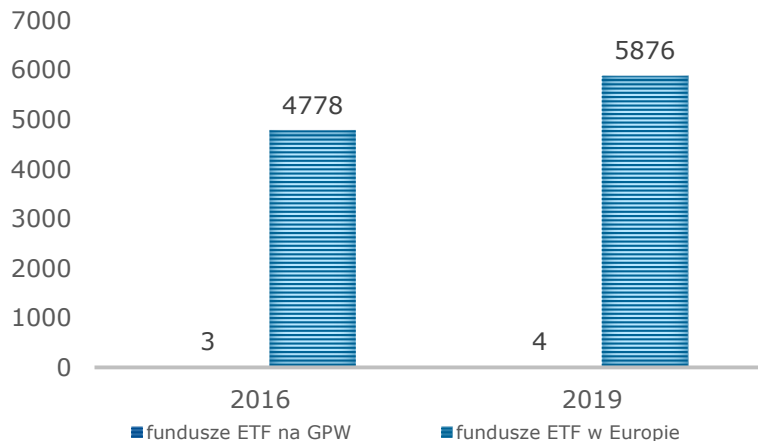
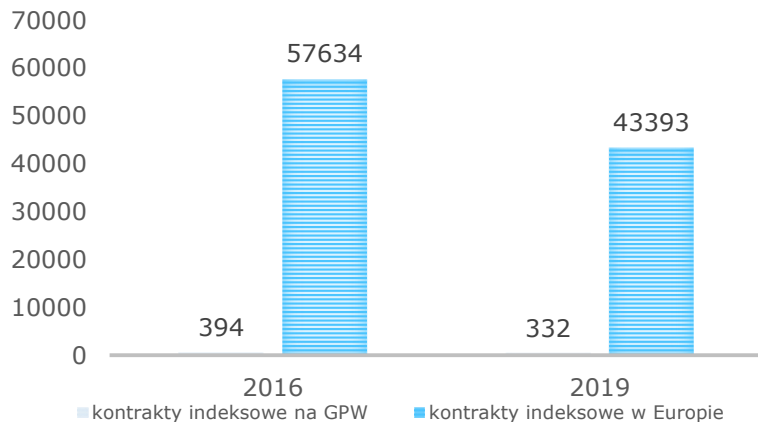


Kryteria	Indeksy sektorowe	Indeksy makrosektorowe
Zasady kwalifikacji	Spółki z jednej branży, będące uczestnikami indeksu WIG	Spółki z określonych branż, będące uczestnikami indeksu WIG20, mWIG40 lub sWIG80
Liczba uczestników	Zmienna	Stała, 5 spółek
Wartość bazowa	Zgodna z wartością z indeksu WIG w dniu pierwszej publikacji	10 000 pkt w dniu bazowym
Limitowanie wag	Brak limitów	Udział największej spółki nie może przekroczyć 40%
Częstotliwość zmian	Co kwartał, w trzeci piątek marca, czerwca, września i grudnia	Co kwartał, w trzeci piątek marca, czerwca, września i grudnia
Częstotliwość publikacji	Po pierwszym, drugim fixingu i na koniec sesji	Co 15 sekund od rozpoczęcia do zakończenia sesji



Tips:

- ▶ Spółka z największym udziałem w indeksie: CDPROJEKT (36,2%)
- ▶ Spółka z najmniejszym udziałem w indeksie: CIGAMES (4,7%)
- ▶ Najwyższa wartość indeksu: 14 380
- ▶ Najniższa wartość indeksu: 9 293
- ▶ Najwyższy dzienny wzrost indeksu: +7,9% (29 stycznia 2019 r)
- ▶ Najwyższy dzienny spadek indeksu: -8,0% (8 października 2018 r)



Kontrakty terminowe

- ▶ złożenie wniosku do KNF
- ▶ planowane wprowadzenie do obrotu w połowie roku

Fundusze ETF

- ▶ emitent
- ▶ wyraźny trend na rynkach globalnych

Pytania?

- ◆ Zastrzeżenie prawne
- ◆ Niniejsza prezentacja została przygotowana przez Giełdę Papierów Wartościowych w Warszawie S.A. („Spółka” lub „GPW”) na potrzeby jej akcjonariuszy, analityków oraz innych kontrahentów. Niniejsza prezentacja została sporządzona wyłącznie w celach informacyjnych i nie stanowi oferty kupna bądź sprzedaży, ani oferty mającej na celu pozyskanie oferty kupna lub sprzedaży jakichkolwiek papierów wartościowych bądź instrumentów. Niniejsza prezentacja nie stanowi rekomendacji inwestycyjnej ani oferty świadczenia jakiegokolwiek usługi.
- ◆ Dane przedstawione w prezentacji zostały zaprezentowane z należytą starannością, jednak należy zwrócić uwagę, iż niektóre dane pochodzą ze źródeł zewnętrznych i nie były niezależnie weryfikowane. W odniesieniu do wyczerpującego charakteru lub rzetelności informacji przedstawionych w niniejszej Prezentacji nie mogą być udzielone żadne zapewnienia ani oświadczenia.
- ◆ GPW nie ponosi żadnej odpowiedzialności za jakiegokolwiek decyzje podjęte w oparciu o informacje i opinie zawarte w niniejszej prezentacji. GPW informuje, że w celu uzyskania informacji dotyczących Spółki należy zapoznać się z raportami okresowymi lub bieżącymi, które są publikowane zgodnie z obowiązującymi przepisami prawa polskiego.

