

### O Grupie GPW

GPW jest największą giełdą instrumentów finansowych w regionie Europy Środkowej i Wschodniej i szybko rozwijającą się giełdą w Europie. Na prowadzonych przez nią rynkach notowane są akcje i obligacje blisko tysiąca krajowych i zagranicznych emitentów. Oferta Grupy Kapitałowej GPW obejmuje ponadto obrót instrumentami pochodnymi, strukturyzowanymi i sprzedaż danych. W ramach Grupy prowadzony jest rynek towarowy, w tym jeden z najpłynniejszych rynków energii elektrycznej w Europie. Ponad 25 lat doświadczeń, niezawodność operacyjna oraz szeroka gama produktów czynią z GPW jedną z najlepiej rozpoznawalnych polskich instytucji finansowych na świecie.

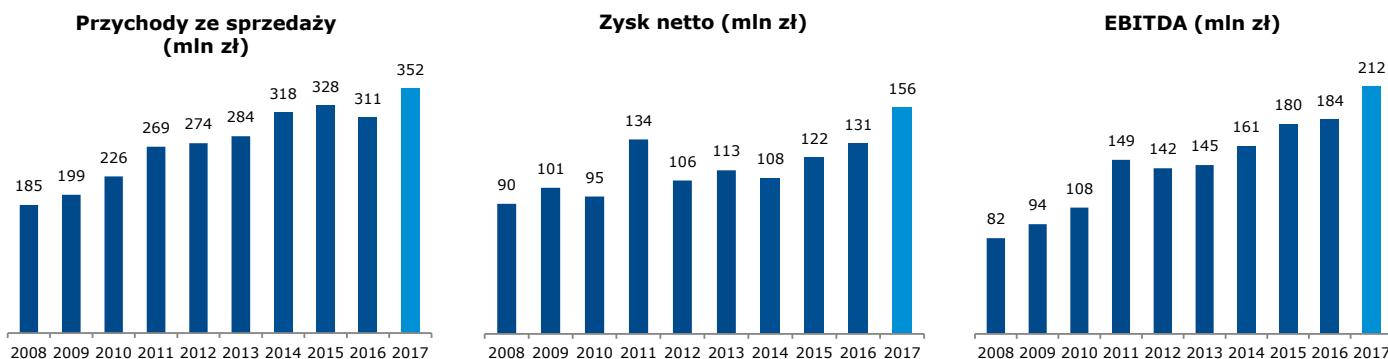
### Linie biznesowe

**Rynek finansowy:** m.in. obrót akcjami, derywatami i instrumentami dłużnymi, obsługa emitentów oraz sprzedaż informacji

**Rynek towarowy:** obrót energią elektryczną, gazem ziemnym i prawami majątkowymi, prowadzenie rejestru świadectw pochodzenia i rozliczanie transakcji oraz sprzedaż informacji



### Podstawowe wyniki finansowe Grupy GPW



### Zarząd Giełdy

**Marek Dietl**  
Prezes Zarządu



**Jacek Fotek**  
Wiceprezes Zarządu



**Dariusz Kułakowski**  
Członek Zarządu



**Izabela Olszewska**  
Członek Zarządu



**Piotr Borowski**  
Członek Zarządu



### Grupa GPW

#### Spółki zależne

**Towarowa Giełda Energii**  
100%

Giełda towarowa i izba rozliczeniowa

**BondSpot**  
96,98%

Rynek obligacji

**GPW Benchmark**  
100%

Fixing stawek WIBOR i WIBID

#### Spółki stowarzyszone

**Grupa KDPW**  
33,33%

Usługi depozytowe, rozrachunkowe i rozliczeniowe

**Centrum Giełdowe**  
24,79%

Zarządzanie budynkiem GPW

**Polska Agencja Ratingowa**  
33,33%

Oceny ratingowe i analizy ryzyka kredytowego, raporty analityczne

### Wyniki finansowe Grupy GPW

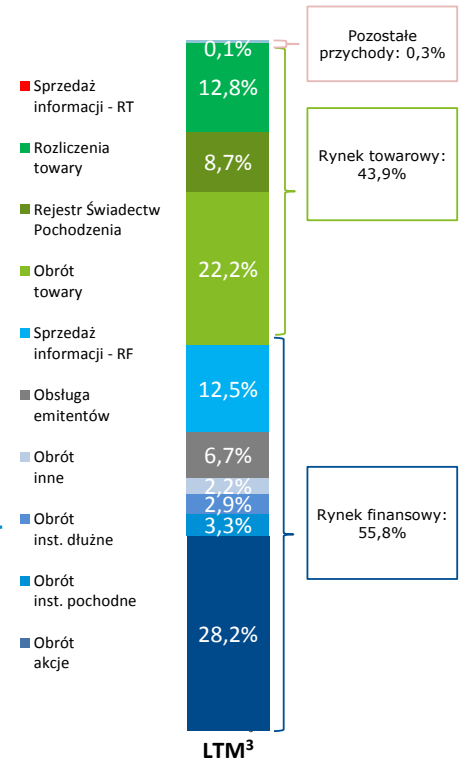
		2016	2017	1Q-3Q '17	1Q-3Q '18
Przychody operacyjne	tys. zł	310 862	351 956	259 788	258 326
Rynek finansowy	tys. zł	184 025	208 849	156 974	143 769
Rynek towarowy	tys. zł	124 927	142 088	101 874	113 572
Koszty operacyjne	tys. zł	150 155	165 763	116 785	131 381
Amortyzacja	tys. zł	25 793	28 325	20 759	23 865
Zysk operacyjny	tys. zł	157 890	183 903	139 505	124 152
Zysk netto	tys. zł	131 134	156 091	116 691	145 301
EBITDA <sup>1</sup>	tys. zł	183 683	212 228	160 264	148 017
Zysk na akcję	zł	3,12	3,72	2,78	3,46
Dywidenda na akcję <sup>2</sup>	zł	2,36	2,15	-	-

### Wskaźniki finansowe Grupy GPW

		2016	2017	1Q-3Q '17	1Q-3Q '18
Rentowność EBITDA <sup>1</sup>	%	59,1	60,3	61,7	57,3
Rentowność EBIT	%	50,8	52,3	53,7	48,1
Stopa zwrotu z kapitału własnego (ROE)	%	18,0	20,1	20,2	22,6
Wskaźnik zadłużenia kapitału własnego	%	33,1	30,3	34,4	28,5

<sup>1</sup> EBITDA = zysk z działalności operacyjnej + amortyzacja <sup>2</sup> Dywidenda wypłacona w danym roku z zysku za poprzedni rok  
<sup>3</sup> Ostatnich dwanaście miesięcy zakończonych 30 września 2018 r.

### Struktura przychodów

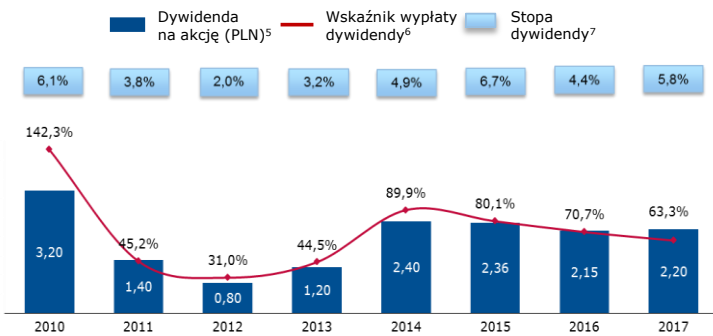


### Polityka Giełdy w zakresie dywidendy<sup>4</sup>

Intencją Zarządu GPW jest rekomendowanie Walnemu Zgromadzeniu wypłat dywidend stosownie do rentowności i możliwości finansowych GPW, na poziomie powyżej 60% przypadającego akcjonariuszom GPW skonsolidowanego zysku netto Grupy Kapitałowej GPW za dany rok obrotowy, skorygowanego o udział w zyskach jednostek stowarzyszonych. Dywidenda będzie wypłacana corocznie, po zatwierdzeniu przez Walne Zgromadzenie sprawozdania finansowego Spółki.

<sup>4</sup> Pełna treść polityki dostępna jest pod adresem: <https://www.gpw.pl/pl-ri-dywidenda>

### GPW – dywidenda

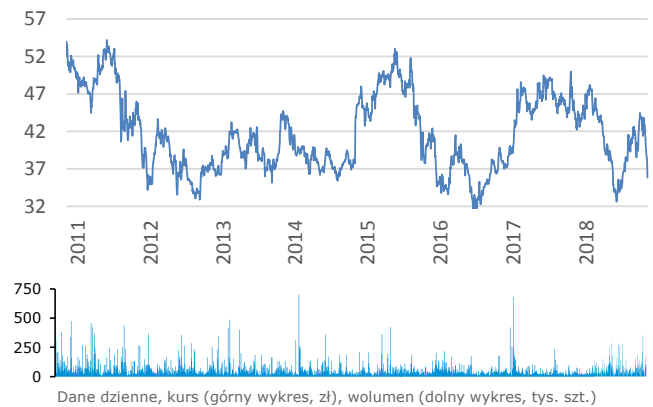


<sup>5</sup> Wg roku obrotowego za który wypłacono dywidendę

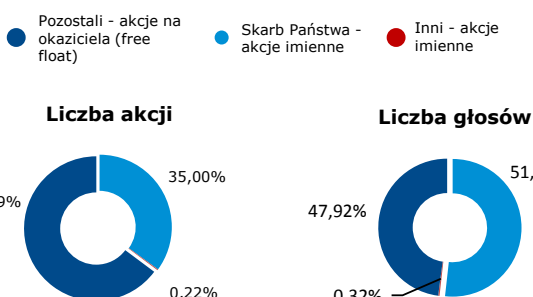
<sup>6</sup> W oparciu o zysk skonsolidowany przypadający akcjonariuszom jednostki dominującej i skorygowany o udział w jednostkach stowarzyszonych

<sup>7</sup> W oparciu o kurs akcji z dnia odjęcia prawa do dywidendy

### Akcje GPW – kurs i wolumen obrotów



### Struktura akcjonariatu



### Kalendarz IR GPW

- ♦ **4-7 grudnia 2018 r.**  
Wood's Winter Wonderland, Emerging Europe Conference, Praga
- ♦ **18-19 marca 2019 r.**  
CEE Capital Markets Conference, organizowana przez DM PKO BP i GPW w Londynie
- ♦ **1-3 kwietnia 2019 r.**  
Raiffeisen Centrobank's Investor Conference, Zürs Austria