

### O Grupie GPW

GPW jest największą giełdą instrumentów finansowych w regionie Europy Środkowej i Wschodniej i szybko rozwijającą się giełdą w Europie. Na prowadzonych przez nią rynkach notowane są akcje i obligacje blisko tysiąca krajowych i zagranicznych emitentów. Oferta Grupy Kapitałowej GPW obejmuje ponadto obrót instrumentami pochodnymi, strukturyzowanymi i sprzedaż danych. W ramach Grupy prowadzony jest rynek towarowy, w tym jeden z najpłynniejszych rynków energii elektrycznej w Europie. Ponad 28 lat doświadczeń, niezawodność operacyjna oraz szeroka gama produktów czynią z GPW jedną z najlepiej rozpoznawalnych polskich instytucji finansowych na świecie.

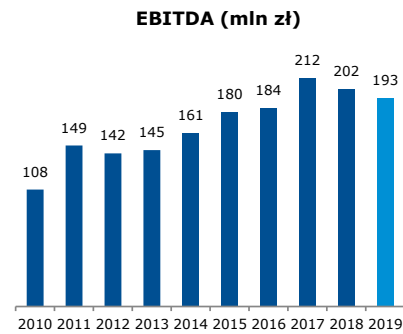
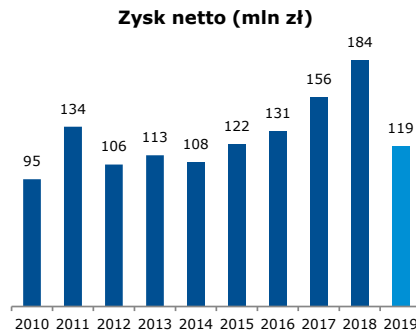
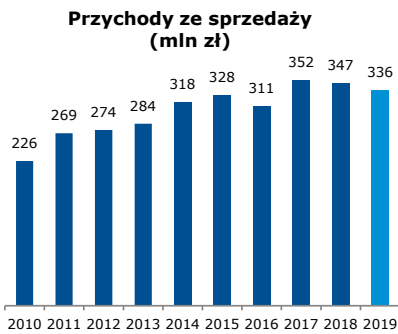
### Linie biznesowe

**Rynek finansowy:** m.in. obrót akcjami, derywatami i instrumentami dłużnymi, obsługa emitentów oraz sprzedaż informacji

**Rynek towarowy:** obrót energią elektryczną, gazem ziemnym i prawami majątkowymi, prowadzenie rejestru świadectw pochodzenia i rozliczanie transakcji oraz sprzedaż informacji



### Podstawowe wyniki finansowe Grupy GPW



### Zarząd Giełdy

**Marek Dietl**  
Prezes Zarządu



**Jacek Fotek**  
Wiceprezes Zarządu



**Dariusz Kułakowski**  
Członek Zarządu



**Izabela Olszewska**  
Członek Zarządu



**Piotr Borowski**  
Członek Zarządu



### Grupa GPW

#### Spółki zależne

**Towarowa Giełda Energii**  
100%

Giełda towarowa i izba rozliczeniowa

**BondSpot**  
96,98%

Rynek obligacji

**GPW Benchmark**  
100%

Fixing stawek WIBOR i WIBID

**GPW Ventures ASI**  
100%

Fundusz funduszy

**GPW TECH**  
100%

rozwój i komercjalizacja technologii informatycznych

#### Spółki stowarzyszone

**Grupa KDPW**  
33,33%

Usługi depozytowe, rozrachunkowe i rozliczeniowe

**Centrum Giełdowe**  
24,79%

Zarządzanie budynkiem GPW

**Polska Agencja Ratingowa**  
33,33%

Oceny ratingowe i analizy ryzyka kredytowego, raporty analityczne

### Wyniki finansowe Grupy GPW

		2018	2019	Q4 '18	Q4 '19
Przychody operacyjne	tys. zł	346 781	336 081	88 455	80 268
<i>Rynek finansowy</i>	tys. zł	191 852	184 990	48 083	43 627
<i>Rynek towarowy</i>	tys. zł	153 555	149 940	39 983	35 951
Koszty operacyjne	tys. zł	173 812	181 149	42 431	47 373
<i>Amortyzacja</i>	tys. zł	31 772	36 918	7 907	9 417
Zysk operacyjny	tys. zł	170 205	156 302	44 790	31 734
Zysk netto	tys. zł	183 701	119 334	37 137	11 199
EBITDA <sup>1</sup>	tys. zł	201 977	193 220	52 697	41 151
Zysk na akcję	zł	4,38	2,84	0,89	0,26
Dywidenda na akcję <sup>2</sup>	zł	2,20	3,18	-	-

### Wskaźniki finansowe Grupy GPW

		2018	2019	Q4 '18	Q4 '19
Rentowność EBITDA <sup>1</sup>	%	58,2	57,5	59,6	51,3
Rentowność EBIT	%	49,1	46,5	52,7	22,0
Stopa zwrotu z kapitału własnego (ROE)	%	21,8	13,6	21,8	13,6
Wskaźnik zadłużenia kapitału własnego	%	27,7	30,6	27,7	30,6

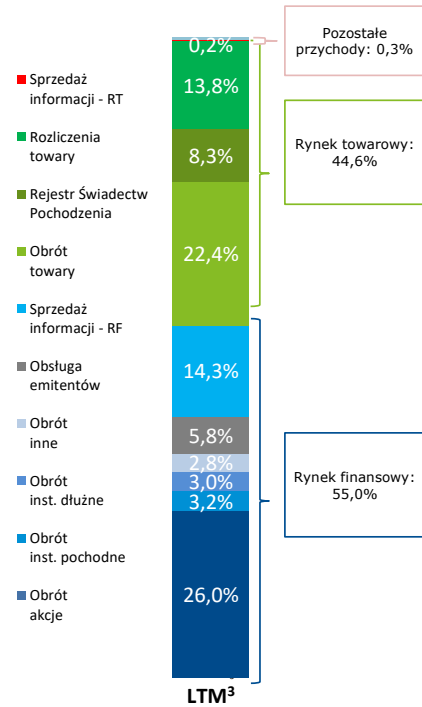
<sup>1</sup> EBITDA = zysk z działalności operacyjnej + amortyzacja <sup>2</sup> Dywidenda wypłacona w danym roku z zysku za poprzedni rok  
<sup>3</sup> Ostatnich dwanaście miesięcy zakończonych 31 grudnia 2019 r.

### Polityka Giełdy w zakresie dywidendy<sup>4</sup>

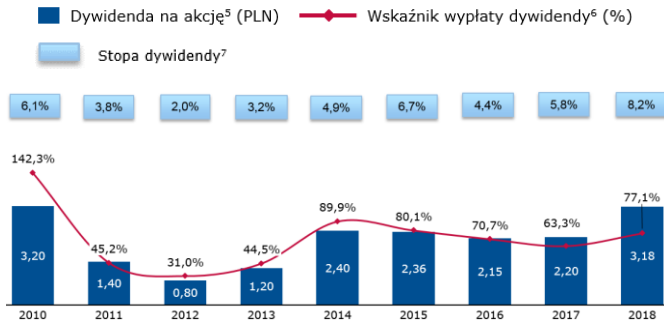
Intencją Zarządu GPW jest rekomendowanie Walnemu Zgromadzeniu wypłat dywidend stosownie do rentowności i możliwości finansowych GPW. Dywidenda z zysku za 2019 rok w wysokości nie mniejszej niż 2,4 zł na akcję, wzrost corocznie dywidendy z zysku za lata 2020-2022 nie mniej niż o 0,1 zł na akcję, ale dywidenda nie mniejsza niż 60% przypadającego akcjonariuszom GPW skonsolidowanego zysku netto Grupy Kapitałowej GPW za dany rok obrotowy, skorygowanego o udział w zyskach jednostek stowarzyszonych.

<sup>4</sup> Pełna treść polityki dostępna jest pod adresem: <https://www.gpw.pl/pl-ri-dywidenda>

### Struktura przychodów

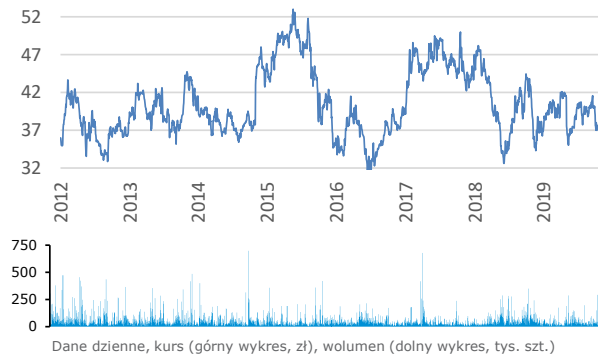


### GPW – dywidenda

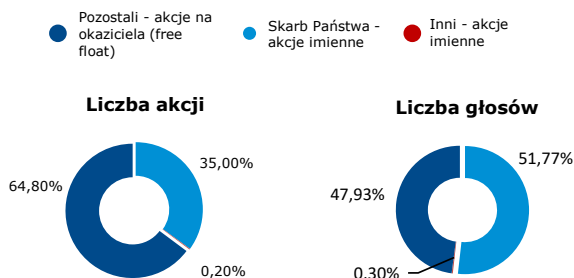


<sup>5</sup> Wg roku obrotowego za który wypłacono dywidendę  
<sup>6</sup> W oparciu o zysk skonsolidowany przypadający akcjonariuszom jednostki dominującej i skorygowany o udział w jednostkach stowarzyszonych  
<sup>7</sup> W oparciu o kurs akcji z dnia odjęcia prawa do dywidendy

### Akcje GPW – kurs i wolumen obrotów



### Struktura akcjonariatu



### Kalendarz IR GPW

- ♦ **14 maja 2020 r.**  
Publikacja skonsolidowanego raportu kwartalnego Grupy GPW za I kwartał 2020 r.
- ♦ **3-4 czerwca 2020 r.**  
EME Financials, WOOD & Company, Warszawa,
- ♦ **18 czerwca 2020 r.**  
Emerging & Frontier Markets - 2020 GEM's Conference: domestic consumption stories, BM PKO BP, Rosenblatt oraz GPW, Nowy Jork,
- ♦ **13 sierpnia 2020 r.**  
Publikacja skonsolidowanego raportu półrocznego Grupy GPW za I półrocze 2020 r.

**Relacje Inwestorskie GPW: [ir@gpw.pl](mailto:ir@gpw.pl), 48 (22) 537 72 50**