

### O Grupie GPW

GPW jest największą giełdą instrumentów finansowych w regionie Europy Środkowej i Wschodniej i szybko rozwijającą się giełdą w Europie. Na prowadzonych przez nią rynkach notowane są akcje i obligacje blisko tysiąca krajowych i zagranicznych emitentów. Oferta Grupy Kapitałowej GPW obejmuje ponadto obrót instrumentami pochodnymi, strukturyzowanymi i sprzedaż danych. W ramach Grupy prowadzony jest rynek towarowy, w tym jeden z najpłynniejszych rynków energii elektrycznej w Europie. Ponad 30 lat doświadczeń, niezawodność operacyjna oraz szeroka gama produktów czynią z GPW jedną z najlepiej rozpoznawalnych polskich instytucji finansowych na świecie.

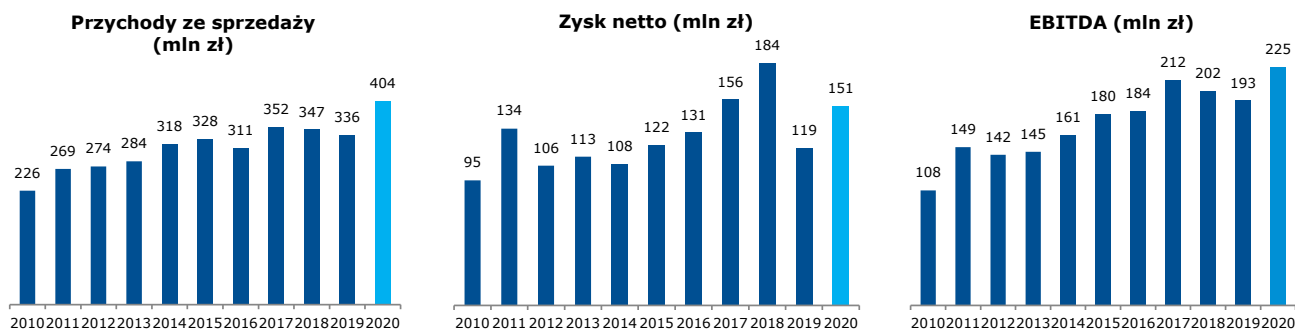
### Linie biznesowe

**Rynek finansowy:** m.in. obrót akcjami, derywatami i instrumentami dłużnymi, obsługa emitentów oraz sprzedaż informacji

**Rynek towarowy:** obrót energią elektryczną, gazem ziemnym i prawami majątkowymi, prowadzenie rejestru świadectw pochodzenia i rozliczanie transakcji oraz sprzedaż informacji



## Podstawowe wyniki finansowe Grupy GPW



## Zarząd Giełdy

**Marek Dietl**  
Prezes Zarządu



**Dariusz Kułakowski**  
Członek Zarządu



**Izabela Olszewska**  
Członek Zarządu



**Piotr Borowski**  
Członek Zarządu



### Grupa GPW

#### Spółki zależne

<b>Towarowa Giełda Energii</b> 100%  Giełda towarowa i izba rozliczeniowa	<b>BondSpot</b> 96,98%  Rynek obligacji	<b>GPW Benchmark</b> 100%  Fixing stawek WIBOR i WIBID
<b>GPW Ventures ASI</b> 100%  Fundusz funduszy	<b>GPW TECH</b> 100%  rozwój i komercjalizacja technologii informatycznych	

#### Spółki stowarzyszone

<b>Grupa KDPW</b> 33,33%  Usługi depozytowe, rozrachunkowe i rozliczeniowe	<b>Centrum Giełdowe</b> 24,79%  Zarządzanie budynkiem GPW	<b>Polska Agencja Ratingowa</b> 35,86%  Oceny ratingowe i analizy ryzyka kredytowego, raporty analityczne
---	--	--

\* PAR - spółka współkontrolowana

### Wyniki finansowe Grupy GPW

		2019	2020	9M'20	9M'21
Przychody operacyjne	tys. zł	337 441	403 959	287 626	300 060
Rynek finansowy	tys. zł	186 350	256 944	178 130	188 339
Rynek towarowy	tys. zł	149 940	144 331	107 768	109 941
Koszty operacyjne	tys. zł	181 037	208 393	151 561	166 203
Amortyzacja	tys. zł	36 806	36 217	27 462	26 069
Zysk operacyjny	tys. zł	157 774	189 380	132 792	133 962
Zysk netto	tys. zł	120 499	152 270	104 684	119 922
EBITDA <sup>1</sup>	tys. zł	194 580	225 597	160 254	160 031
Zysk na akcję	zł	2,84	3,61	2,49	2,86
Dywidenda na akcję <sup>2</sup>	zł	3,18	2,40	2,40	2,50

		2019	2020	9M'20	9M'21
Rentowność EBITDA <sup>1</sup>	%	57,7	55,8	55,7	53,3
Rentowność EBIT	%	46,8	46,9	46,2	44,6
Stopa zwrotu z kapitału własnego (ROE)	%	13,6	17,1	13,4	18,5
Wskaźnik zadłużenia kapitału własnego	%	30,7	28,4	30,1	27,6

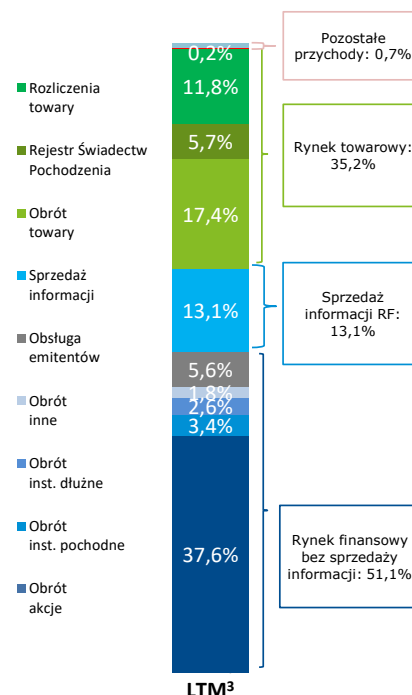
<sup>1</sup> EBITDA = zysk z działalności operacyjnej + amortyzacja <sup>2</sup> Dywidenda wypłacona w danym roku z zysku za poprzedni rok  
<sup>3</sup> Ostatnich dwanaście miesięcy zakończonych 30 września 2021 r.

### Polityka Giełdy w zakresie dywidendy<sup>4</sup>

Intencją Zarządu GPW jest rekomendowanie Walnemu Zgromadzeniu wypłat dywidend stosownie do rentowności i możliwości finansowych GPW. Dywidenda z zysku za 2021 rok w wysokości nie mniejszej niż 2,6 zł na akcję, wzrost corocznie dywidendy z zysku za lata 2020-2022 nie mniej niż o 0,1 zł na akcję, ale dywidenda nie mniejsza niż 60% przypadającego akcjonariuszom GPW skonsolidowanego zysku netto Grupy Kapitałowej GPW za dany rok obrotowy, skorygowanego o udział w zyskach jednostek stowarzyszonych.

<sup>4</sup> Pełna treść polityki dostępna jest pod adresem: <https://www.gpw.pl/pl-ri-dywidenda>

### Struktura przychodów



### GPW – dywidenda



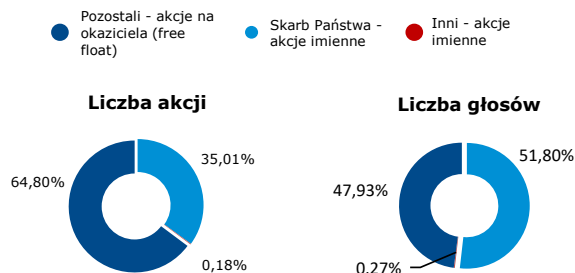
<sup>5</sup> Wg roku obrotowego za który wypłacono dywidendę  
<sup>6</sup> W oparciu o zysk skonsolidowany przypadający akcjonariuszom jednostki dominującej i skorygowany o udział w jednostkach stowarzyszonych  
<sup>7</sup> W oparciu o kurs akcji z dnia odjęcia prawa do dywidendy

### Akcje GPW – kurs i wolumen obrotów



Dane dzienne, kurs (górnny wykres, zł), wolumen (dolny wykres, tys. szt.)

### Struktura akcjonariatu



### Kalendarz IR GPW

- ♦ **22 listopada 2021 r.**  
Santander 2021 Financial Sector Conference, online
- ♦ **7-10 grudnia 2021 r.**  
Wood's Winter Wonderland, WOOD & Company, Praga

Relacje Inwestorskie GPW: [ir@gpw.pl](mailto:ir@gpw.pl), 48 (22) 537 72 50