

Fact Sheet

O Grupie GPW

GPW jest największą giełdą instrumentów finansowych w regionie Europy Środkowej i Wschodniej i szybko rozwijającą się giełdą w Europie. Na prowadzonych przez nią rynkach notowane są akcje i obligacje blisko tysiąca krajowych i zagranicznych emitentów. Oferta Grupy Kapitałowej GPW obejmuje ponadto obrót instrumentami pochodnymi, strukturyzowanymi i sprzedaż danych. W ramach Grupy prowadzony jest rynek towarowy, w tym jeden z najpłynniejszych rynków energii elektrycznej w Europie. Ponad 30 lat doświadczeń, niezawodność operacyjna oraz szeroka gama produktów czynią z GPW jedną z najlepiej rozpoznawalnych polskich instytucji finansowych na świecie.

GK GPW			
Spółki zależne			Spółki stowarzyszone i kontrolowane, wyceniane metodą praw własności
TGE S.A. 100%		GPW Benchmark S.A. 100%	
KDPW S.A. 33,33%			
IRGIT S.A. 100%	InfoEngine S.A. 100%	BondSpot S.A. 97,23%	KDPW_CCP S.A. 100%
GPW Logistics S.A. 95%	GPW Private Market S.A. 100%	GPW Tech S.A. 100%	Centrum Giełdowe S.A. 24,79%
GPW Ventures ASI S.A. 100%		Armenia Securities Exchange 65,03%	Polska Agencja Ratingowa S.A. 35,86%
GPW Ventures Asset Management Spółka z o.o. 100%	GPW Ventures Asset Management Spółka z o.o. ASI S.K.A. 100%	Central Depository of Armenia OJSC 100%	

Akcje GPW

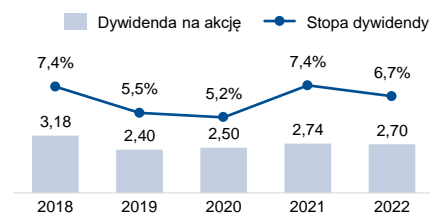


Kurs zamknięcia	39,22
Waluta	PLN
Kapitalizacja	1 646 141 840,00
Liczba akcji	41 972 000
Free float (% akcji)	64,80%

Dane na 10.11.2023

Dywidenda

W trakcie obowiązywania Strategii na lata 2023-2027, intencją Zarządu GPW jest rekomendowanie Walnemu Zgromadzeniu wypłat dywidend stosownie do rentowności i możliwości finansowych GPW, na poziomie 60-80% skonsolidowanego zysku netto GK GPW za dany rok obrotowy. W przypadku braku realizacji akwizycji Zarząd może rekomendować Walnemu Zgromadzeniu wskaźnik wypłaty dywidendy wyższy niż 60-80%. Więcej informacji znajduje się na stronie internetowej <https://www.gpw.pl/pl-ri-dywidenda>

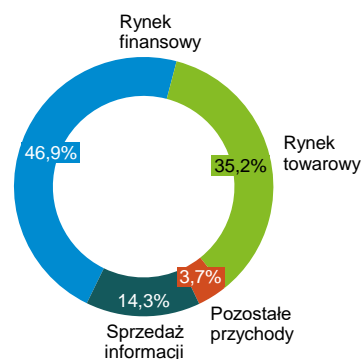


Wyniki i wskaźniki finansowe GK GPW

w tys. zł	2022	2021	9M'23	9M'22
Przychody operacyjne	389 265	407 571	329 023	297 757
Rynek finansowy*	247 748	254 688	198 097	190 335
Rynek towarowy*	138 056	149 957	116 673	105 157
Koszty operacyjne	-254 881	-229 367	-235 826	-190 684
Amortyzacja	-36 827	-35 245	-23 711	-27 895
Zysk operacyjny	130 592	179 941	94 827	98 734
Zysk netto	144 976	161 276	112 588	107 262
Zysk netto przypadający akcjonariuszom jednostki dominującej	144 956	161 249	111 262	107 254
EBITDA	167 419	215 186	118 538	126 629
w zł				
Zysk na akcję	3,45	3,84	2,65	2,56
Dywidenda na akcję	2,7	2,74	-	-
Rentowność EBITDA	43,0%	52,8%	36,0%	42,5%
Rentowność EBIT	33,5%	44,1%	28,8%	33,2%
Stopa zwrotu z kapitału własnego (ROE)	14,7%	17,1%	15,3%	15,8%
Wskaźnik zadłużenia kapitału własnego	0,5%	26,4%	1,0%	14,3%

*uwzględnia sprzedaż informacji z rynku

Struktura przychodów LTM



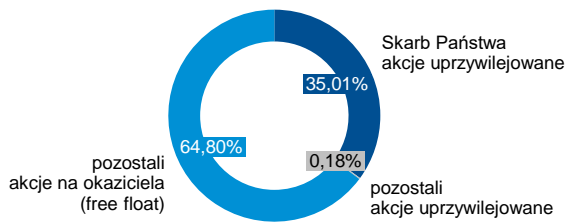
Przychody z rynku finansowego

w tys. zł	2022	2021	9M'23	9M'22
Obrót - akcje	123 691	143 797	86 445	96 740
Obrót - instrumenty pochodne	21 317	13 737	14 396	15 812
Obrót - instrumenty dłużne	11 070	10 745	9 917	8 476
Obrót - inne	11 427	9 616	9 041	9 269
Obsługa emitentów	22 989	21 553	17 310	17 412
Sprzedaż informacji	57 254	55 240	43 781	42 626
Armenia Securities Exchange	-	-	17 207	-

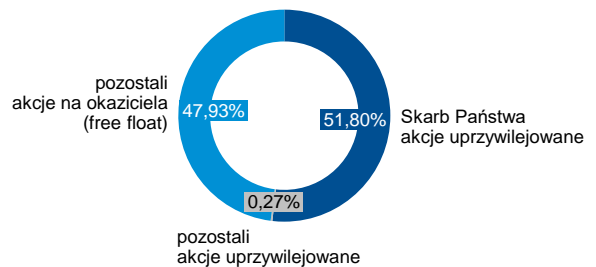
Przychody z rynku towarowego

w tys. zł	2022	2021	9M'23	9M'22
Obrót energią elektryczną	13 374	19 068	20 261	10 611
Obrót gazem	11 525	14 970	9 944	7 929
Obrót prawami majątkowymi do świadectw pochodzenia	24 273	25 068	16 066	19 328
Obrót - inne	20 021	15 576	15 502	14 481
Prowadzenie rejestru świadectw pochodzenia	24 956	23 793	18 173	20 155
Rozliczenia transakcji	42 614	50 409	35 489	31 697
Sprzedaż informacji	1 293	1 073	1 238	956

Akcjonariat GPW



Udział w głosach na WZ



Strategia ESG

„Strategia ESG Grupy Kapitałowej GPW 2025” określa główne kierunki działań z obszaru ESG i zrównoważonego rozwoju wszystkich spółek wchodzących w skład Grupy Kapitałowej GPW. Została ona określona na lata 2022-2025, a postępy w jej realizacji będą systematycznie ewaluowane i raportowane.

Sprawdź opublikowany w czerwcu Raport Zintegrowany Grupy Kapitałowej GPW



Cele i ambicje ESG w GK GPW



GK GPW wspiera przejście na niskoemisyjną gospodarkę.

- ✓ Ograniczenie emisji gazów cieplarnianych o 50% do końca 2025 roku z perspektywą zeroemisyjności do końca 2030 roku.
- ✓ Wprowadzenie raportowania kwestii klimatycznych zgodnego z wytycznymi klimatycznymi Komisji Europejskiej oraz TCFD.
- ✓ Wprowadzenie nowego zrównoważonego środowiskowo produktu do końca roku 2025.



GK GPW jest odpowiedzialnym i pożądanym pracodawcą. Wnosi unikalną wartość w edukację.

- ✓ Wysoki poziom zaangażowania Pracowników (wskaźnik w roku 2025 na wyższym poziomie niż w roku bazowym 2022).
- ✓ Rozwój kompetencji i utrzymanie kluczowych pracowników.
- ✓ Rozwój inicjatyw edukacyjnych kierowanych do różnych grup interesariuszy, w szczególności do inwestorów i młodego pokolenia.



GK GPW posiada wysokiej jakości praktyki ładu korporacyjnego.

- ✓ Uruchomienie Komitetu ESG w GK GPW.
- ✓ Włączenie ryzyka ESG do istniejącego systemu zarządzania ryzykami w Grupie.
- ✓ Edukacja pracowników w zakresie zagadnień ESG i zrównoważonego rozwoju.

Kontakt

Zespół Relacji Inwestorskich GPW:

ir@gpw.pl

+48 (22) 537 72 50

+48 (22) 537 74 85

<https://www.gpw.pl/relacje-inwestorskie>

Kalendarz IR GPW

5-6 grudnia 2023 r.

Wood's Winter Wonderland, WOOD & Company, Praga

Więcej wydarzeń pod adresem <https://www.gpw.pl/pl-ri-kalendarium>