

O Grupie GPW

GPW jest największą giełdą instrumentów finansowych w regionie Europy Środkowej i Wschodniej i szybko rozwijającą się giełdą w Europie. Na prowadzonych przez nią rynkach notowane są akcje i obligacje blisko tysiąca krajowych i zagranicznych emitentów. Oferta Grupy Kapitałowej GPW obejmuje ponadto obrót instrumentami pochodnymi, strukturyzowanymi i sprzedaż danych. W ramach Grupy prowadzony jest rynek towarowy, w tym jeden z najpłynniejszych rynków energii elektrycznej w Europie. Ponad 30 lat doświadczeń, niezawodność operacyjna oraz szeroka gama produktów czynią z GPW jedną z najlepiej rozpoznawalnych polskich instytucji finansowych na świecie.

GK GPW			
Spółki zależne			Spółki stowarzyszone i kontrolowane, wyceniane metodą praw własności
TGE S.A. 100%		GPW Benchmark S.A. 100%	KDPW S.A. 33,33%
IRGIT S.A. 100%	InfoEngine S.A. 100%	BondSpot S.A. 97,23%	KDPW_CCP S.A. 100%
GPW Logistics S.A. 95%	GPW Private Market S.A. 100%	GPW Tech S.A. 100%	Centrum Giełdowe S.A. 24,79%
GPW Ventures ASI S.A. 100%		Armenia Securities Exchange 65,03%	Polska Agencja Ratingowa S.A. 35,86%
GPW Ventures Asset Management Spółka z o.o. 100%		Central Depository of Armenia OJSC 100%	

Akcje GPW

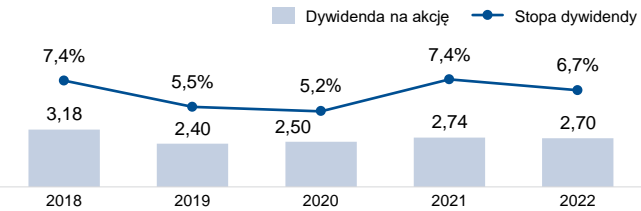


Kurs zamknięcia	42,2
Waluta	PLN
Kapitalizacja	1 771 218 400,00
Liczba akcji	41 972 000
Free float (% akcji)	64,80%

Dane na 15.04.2024

Dywidenda

Intencją Zarządu GPW jest rekomendowanie Walnemu Zgromadzeniu wypłat dywidend stosownie do rentowności i możliwości finansowych GPW. Wskaźnik wypłaty dywidendy przewidywany jest w przedziale 60-80% zysku skonsolidowanego, z uwzględnieniem ewentualnych transakcji w zakresie M&A lub ich braku. Więcej informacji znajduje się na stronie internetowej <https://www.gpw.pl/pl-ri-dywidenda>

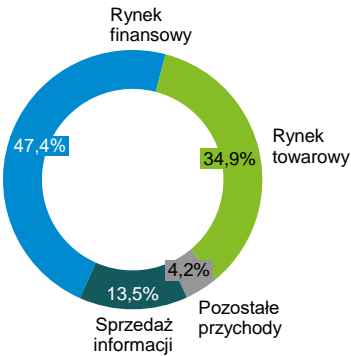


Wyniki i wskaźniki finansowe GK GPW

w tys. zł	2023	2022
Przychody operacyjne	444 928	389 265
Rynek finansowy*	269 520	247 748
Rynek towarowy*	156 754	138 056
Koszty operacyjne	-319 504	-254 881
Amortyzacja	-32 251	-36 827
Zysk operacyjny	127 974	130 592
Zysk netto	157 561	144 976
Zysk netto przypadający akcjonariuszom jednostki dominującej	156 001	144 956
EBITDA	160 225	167 419
w zł		
Zysk na akcję	3,72	3,45
Dywidenda na akcję	-	2,7
Rentowność EBITDA	36,0%	43,0%
Rentowność EBIT	28,8%	33,5%
Stopa zwrotu z kapitału własnego (ROE)	15,4%	14,7%
Wskaźnik zadłużenia kapitału własnego	2,4%	0,5%

\*uwzględnia sprzedaż informacji z rynku

Struktura przychodów LTM



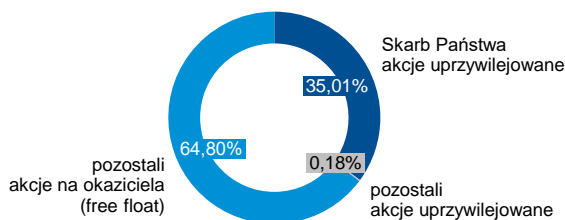
## Przychody z rynku finansowego

w tys. zł	2023	2022
Obrót - akcje	119 343	123 691
Obrót - instrumenty pochodne	19 575	21 317
Obrót - instrumenty dłużne	13 404	11 070
Obrót - inne	12 339	11 427
Obsługa emitentów	22 864	22 989
Sprzedaż informacji	58 523	57 254
Armenia Securities Exchange	23 472	-

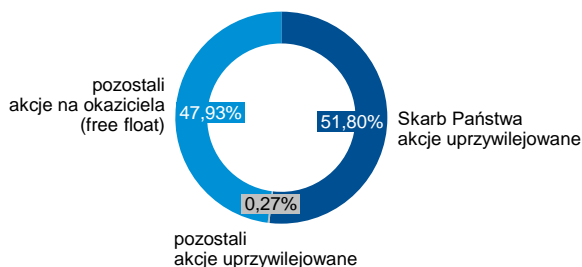
## Przychody z rynku towarowego

w tys. zł	2023	2022
Obrót energią elektryczną	29 486	13 374
Obrót gazem	14 544	11 525
Obrót prawami majątkowymi do świadectw pochodzenia	19 808	24 273
Obrót - inne	20 852	20 021
Prowadzenie rejestru świadectw pochodzenia	21 104	24 956
Rozliczenia transakcji	49 282	42 614
Sprzedaż informacji	1 678	1 293

## Akcjonariat GPW



## Udział w głosach na WZ



## Strategia ESG

„Strategia ESG Grupy Kapitałowej GPW 2025” określa główne kierunki działań z obszaru ESG i zrównoważonego rozwoju wszystkich spółek wchodzących w skład Grupy Kapitałowej GPW. Została ona określona na lata 2022-2025, a postępy w jej realizacji będą systematycznie ewaluowane i raportowane.

Sprawdź opublikowany w czerwcu Raport Zintegrowany Grupy Kapitałowej GPW



## Cele i ambicje ESG w GK GPW



**GK GPW wspiera przejście na niskoemisyjną gospodarkę.**

- ✓ Ograniczenie emisji gazów cieplarnianych o 50% do końca 2025 roku z perspektywą zeroemisyjności do końca 2030 roku.
- ✓ Wprowadzenie raportowania kwestii klimatycznych zgodnego z wytycznymi klimatycznymi Komisji Europejskiej oraz TCFD.
- ✓ Wprowadzenie nowego zrównoważonego środowiskowo produktu do końca roku 2025.



**GK GPW jest odpowiedzialnym i pożądanym pracodawcą. Wnosi unikalną wartość w edukację.**

- ✓ Wysoki poziom zaangażowania Pracowników (wskaźnik w roku 2025 na wyższym poziomie niż w roku bazowym 2022).
- ✓ Rozwój kompetencji i utrzymanie kluczowych pracowników.
- ✓ Rozwój inicjatyw edukacyjnych kierowanych do różnych grup interesariuszy, w szczególności do inwestorów i młodego pokolenia.



**GK GPW posiada wysokiej jakości praktyki ładu korporacyjnego.**

- ✓ Uruchomienie Komitetu ESG w GK GPW.
- ✓ Włączenie ryzyk ESG do istniejącego systemu zarządzania ryzykami w Grupie.
- ✓ Edukacja pracowników w zakresie zagadnień ESG i zrównoważonego rozwoju.

## Kontakt

**Zespół Relacji Inwestorskich GPW:**

[ir@gpw.pl](mailto:ir@gpw.pl)

+48 (22) 537 72 50

+48 (22) 537 74 85

<https://www.gpw.pl/relacje-inwestorskie>

## Kalendarz IR GPW

**2 maja 2024 r.**

Rozpoczęcie okresu ograniczonej komunikacji z inwestorami przed publikacją wyników finansowych za I kwartał 2024 r.

**16 maja 2024 r.**

Publikacja skonsolidowanego raportu kwartalnego Grupy GPW za I kwartał 2024 r.

Więcej wydarzeń pod adresem <https://www.gpw.pl/pl-ri-kalendarium>