

### O Grupie GPW

GPW jest największą giełdą instrumentów finansowych w regionie Europy Środkowej i Wschodniej i szybko rozwijającą się giełdą w Europie. Na prowadzonych przez nią rynkach notowane są akcje i obligacje blisko tysiąca krajowych i zagranicznych emitentów. Oferta Grupy Kapitałowej GPW obejmuje ponadto obrót instrumentami pochodnymi, strukturyzowanymi i sprzedaż danych. W ramach Grupy prowadzony jest rynek towarowy, w tym jeden z najpłynniejszych rynków energii elektrycznej w Europie. Ponad 29 lat doświadczeń, niezawodność operacyjna oraz szeroka gama produktów czynią z GPW jedną z najlepiej rozpoznawalnych polskich instytucji finansowych na świecie.

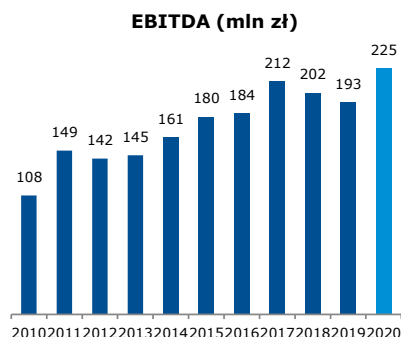
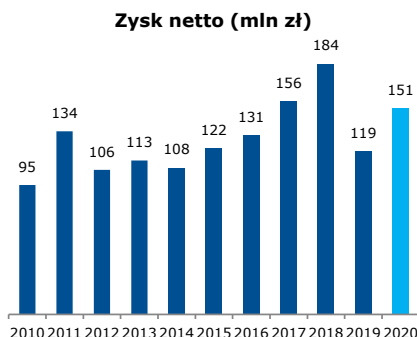
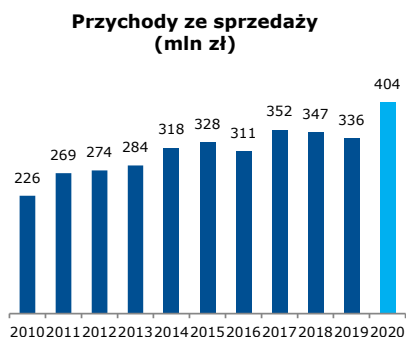
### Linie biznesowe

**Rynek finansowy:** m.in. obrót akcjami, derywatami i instrumentami dłużnymi, obsługa emitentów oraz sprzedaż informacji

**Rynek towarowy:** obrót energią elektryczną, gazem ziemnym i prawami majątkowymi, prowadzenie rejestru świadectw pochodzenia i rozliczanie transakcji oraz sprzedaż informacji



### Podstawowe wyniki finansowe Grupy GPW




### Zarząd Giełdy

**Marek Dietl**  
Prezes Zarządu



**Dariusz Kułakowski**  
Członek Zarządu



**Izabela Olszewska**  
Członek Zarządu



**Piotr Borowski**  
Członek Zarządu



### Grupa GPW

#### Spółki zależne

<b>Towarowa Giełda Energii</b> 100%  Giełda towarowa i izba rozliczeniowa	<b>BondSpot</b> 96,98%  Rynek obligacji	<b>GPW Benchmark</b> 100%  Fixing stawek WIBOR i WIBID
<b>GPW Ventures ASI</b> 100%  Fundusz funduszy	<b>GPW TECH</b> 100%  rozwój i komercjalizacja technologii informatycznych	

#### Spółki stowarzyszone

<b>Grupa KDPW</b> 33,33%  Usługi depozytowe, rozrachunkowe i rozliczeniowe	<b>Centrum Giełdowe</b> 24,79%  Zarządzanie budynkiem GPW	<b>Polska Agencja Ratingowa</b> 35,86%  Oceny ratingowe i analizy ryzyka kredytowego, raporty analityczne
---	--	--

\* PAR - spółka współkontrolowana

### Wyniki finansowe Grupy GPW

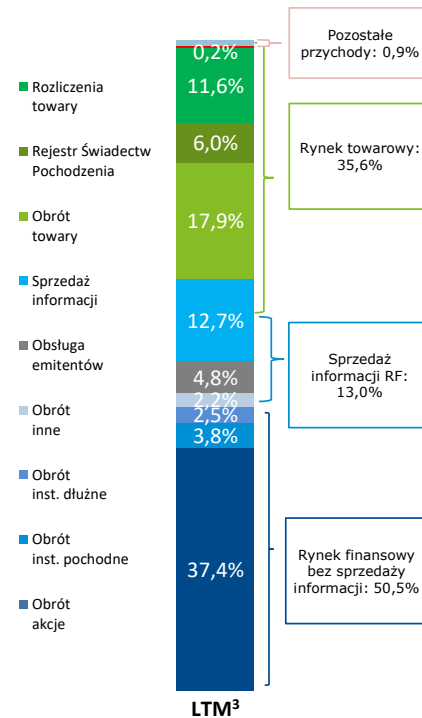
		2019	2020	Q4'19	Q4'20
Przychody operacyjne	tys. zł	336 081	403 776	80 268	115 916
Rynek finansowy	tys. zł	184 990	255 996	43 627	78 577
Rynek towarowy	tys. zł	149 940	144 331	35 951	36 563
Koszty operacyjne	tys. zł	181 149	208 505	47 373	57 572
Amortyzacja	tys. zł	36 918	36 329	9 417	8 785
Zysk operacyjny	tys. zł	156 302	188 320	31 734	55 614
Zysk netto	tys. zł	119 334	151 440	11 199	46 671
EBITDA <sup>1</sup>	tys. zł	193 220	224 649	41 151	64 399
Zysk na akcję	zł	2,84	4	0,26	1,11
Dywidenda na akcję <sup>2</sup>	zł	3,18	2	-	-

### Wskaźniki finansowe Grupy GPW

		2019	2020	Q4'19	Q4'20
Rentowność EBITDA <sup>1</sup>	%	58,2	57,5	55,5	57,1
Rentowność EBIT	%	49,1	46,5	44,7	47,6
Stopa zwrotu z kapitału własnego (ROE)	%	21,8	13,6	17,3	15,0
Wskaźnik zadłużenia kapitału własnego	%	27,7	30,6	32,8	31,4

<sup>1</sup> EBITDA = zysk z działalności operacyjnej + amortyzacja <sup>2</sup> Dywidenda wypłacona w danym roku z zysku za poprzedni rok  
<sup>3</sup> Ostatnich dwanaście miesięcy zakończonych 30 grudnia 2020 r.

### Struktura przychodów

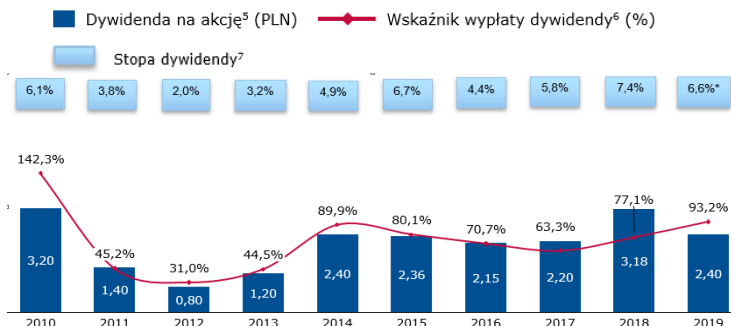


### Polityka Giełdy w zakresie dywidendy<sup>4</sup>

Intencją Zarządu GPW jest rekomendowanie Walnemu Zgromadzeniu wypłat dywidend stosownie do rentowności i możliwości finansowych GPW. Dywidenda z zysku za 2020 rok w wysokości nie mniejszej niż 2,5 zł na akcję, wzrost corocznie dywidendy z zysku za lata 2020-2022 nie mniej niż 0,1 zł na akcję, ale dywidenda nie mniejsza niż 60% przypadającego akcjonariuszom GPW skonsolidowanego zysku netto Grupy Kapitałowej GPW za dany rok obrotowy, skorygowanego o udział w zyskach jednostek stowarzyszonych.

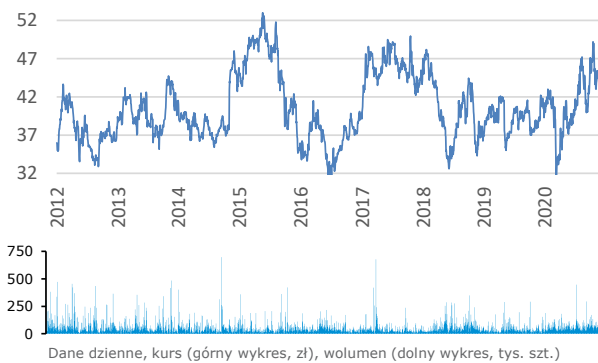
<sup>4</sup> Pełna treść polityki dostępna jest pod adresem: <https://www.gpw.pl/pl-ri-dywidenda>

### GPW – dywidenda

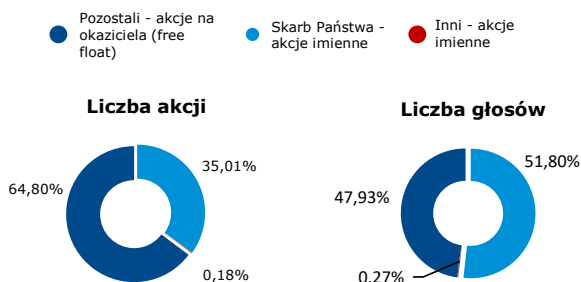


<sup>5</sup> Wg roku obrotowego za który wypłacono dywidendę  
<sup>6</sup> W oparciu o zysk skonsolidowany przypadający akcjonariuszom jednostki dominującej i skorygowany o udział w jednostkach stowarzyszonych  
<sup>7</sup> W oparciu o kurs akcji z dnia odcięcia prawa do dywidendy

### Akcje GPW – kurs i wolumen obrotów



### Struktura akcjonariatu



### Kalendarz IR GPW

- ♦ **13 maja 2021 r.**  
Publikacja skonsolidowanego raportu kwartalnego Grupy GPW za I kwartał 2021 r.
- ♦ **12 sierpnia 2021 r.**  
Publikacja skonsolidowanego raportu półrocznego Grupy GPW za I półrocze 2021 r.
- ♦ **9 listopada 2020 r.**  
Publikacja skonsolidowanego raportu kwartalnego Grupy GPW za III kwartał 2021 r.

Relacje Inwestorskie GPW: [ir@gpw.pl](mailto:ir@gpw.pl), 48 (22) 537 72 50