

Niniejsze opracowanie zostało przygotowane na zlecenie Giełdy Papierów Wartościowych w Warszawie S.A. w ramach Giełdowego Programu Wsparcia Pokrycia Analitycznego 5.0

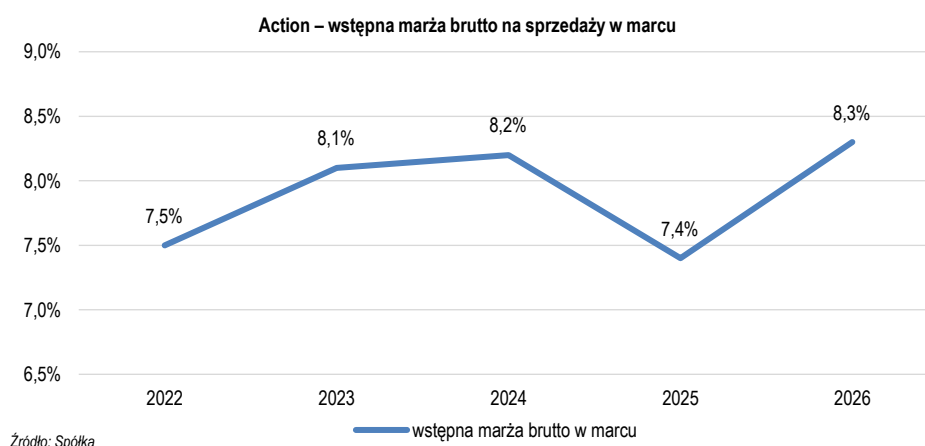
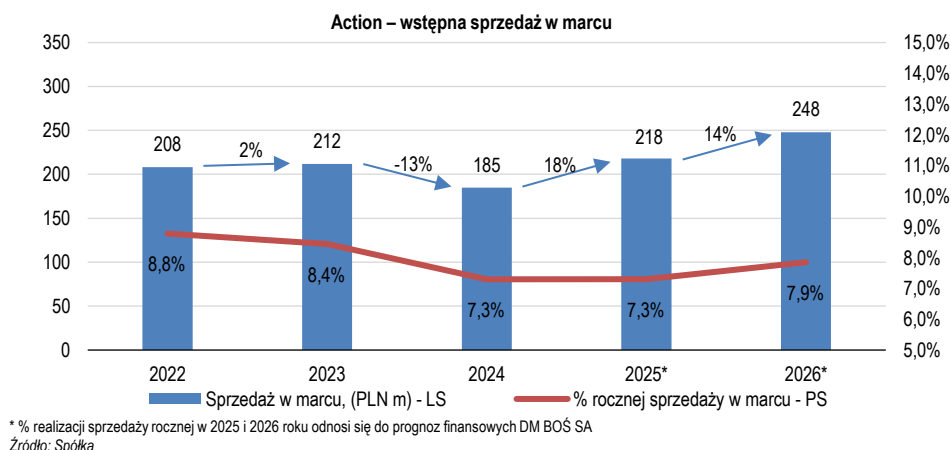
280/2026/AR/7 kwietnia 2026

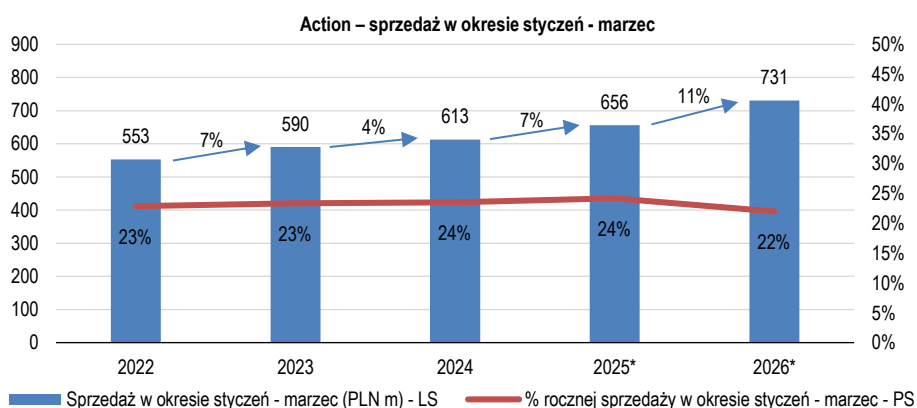
Spółka	Rekomendacja fundamentalna	Wycena w horyzoncie 12M (zł)	Rekomendacja relatywna	Analityk
Action	Kupuj	39,3	Neutralnie	Jakub K. Viscardi

Wydarzenie: Przychody i marża zysku brutto na sprzedaży za marzec opublikowana.

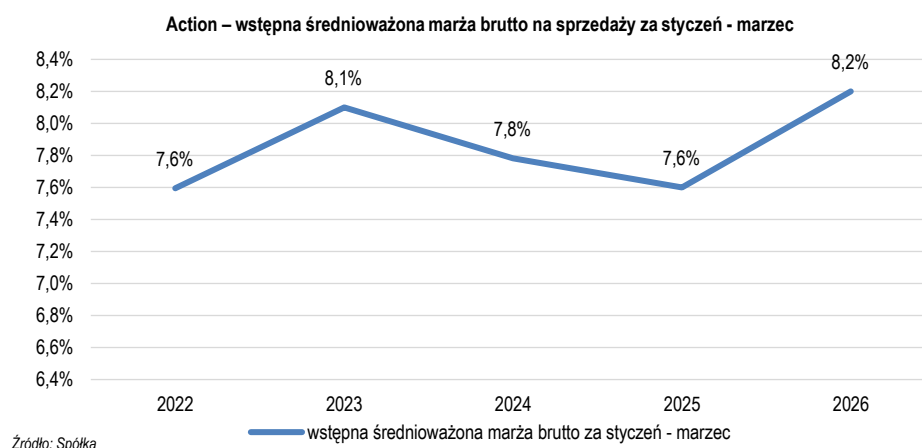
Action opublikował wstępne dane dotyczące sprzedaży oraz marży zysku brutto na sprzedaży za marzec. **Przychody** skonsolidowane grupy Action wyniosły **248 mln zł** (wzrost o 14% r/r) natomiast **marża zysku brutto na sprzedaży** wyniosła **8,3%** (+0,1pp mdm/+0,9pp rdr).

Przychody Action narastająco w I kw. 2026 wyniosły **731 mln zł** (wzrost o 11% r/r), natomiast średnioważona marża brutto na sprzedaży w tym okresie wyniosła **8,2%** (+0,6pp rdr).





* % realizacji rocznej sprzedaży w 2025 i 2026 roku odnosi się do prognoz finansowych DM BOŚ SA
Źródło: Spółka



Oczekiwany wpływ: Pozytywny. Spółka utrzymuje dwucyfrową dynamikę wzrostu sprzedaży przy dalszej poprawie marży brutto (w marcu marża brutto poprawiła się 0,9pp r/r wobec 0,3pp/0,6pp poprawy r/r w styczniu/lutym). Uważamy, że Action pozostaje beneficjentem rosnących cen komponentów oraz ich ograniczonej dostępności na rynku.

Niniejszy raport nie stanowi rekomendacji w rozumieniu przepisów „Rozporządzenia Delegowanego Komisji (UE)” nr 2016/958 z dnia 9 marca 2016 r. uzupełniającego rozporządzenie Parlamentu Europejskiego i Rady (UE) nr 596/2014 w odniesieniu do regulacyjnych standardów technicznych dotyczących środków technicznych dla celów obiektywnej prezentacji rekomendacji inwestycyjnych lub innych informacji rekomendujących lub sugerujących strategię inwestycyjną oraz ujawniania interesów partykularnych lub wskazań konfliktów interesów.